


# I Seminário de Redução do Sódio nos Alimentos Processados

*Brasília, 23 de junho de 2010*

## Monitoramento do Conteúdo Nutricional dos



**Processados**

---

*Denise Resende,  
Gerente-Geral de Alimentos*



**Agência Nacional  
de Vigilância Sanitária**

---

[www.anvisa.gov.br](http://www.anvisa.gov.br)



## ESTRUTURA DA APRESENTAÇÃO

---

- **Monitoramento do Conteúdo Nutricional dos Alimentos Processados (Programa Exploratório e Mais Saúde)**
  
- **Resultados Preliminares para o Sódio**





# Monitoramento do Conteúdo Nutricional dos Alimentos Processados

---



Agência Nacional  
de Vigilância Sanitária

---

[www.anvisa.gov.br](http://www.anvisa.gov.br)





# Programa Exploratório do Conteúdo Nutricional dos Alimentos Processados

---

- Seleção das categorias de alimentos
  - Categorização de 239 alimentos industrializados dispostos em supermercados de grande circulação em Brasília, de acordo com as quantidades de açúcar, gorduras saturadas, gordura trans e sódio.
  - Identificação das categorias de alimentos mais consumidas e relacionados ao aumento do consumo desses nutrientes por meio da POF/IBGE.
  - Avaliação dos recursos financeiros, viabilidade quanto a tecnologia laboratorial e, ainda, os alimentos que poderiam ter os conteúdos desses nutrientes reduzidos no processo de industrialização.





## Mais Saúde

---

- **Pactuação de monitoramento do conteúdo nutricional.**
- **Elaboração da Portaria de Incentivo (transferência de recursos aos laboratórios de saúde pública).**
- **Por meio dessa pactuação, foram obtidos os dados de monitoramento do Paulista 2009.**





## Categories and Subcategories of Processed Foods Monitored (Sodium)

---

Category	Subcategories (main)
Bebidas	Refrigerantes de cola e guaraná
Biscoitos	Água e Sal, Cream Cracker e Polvilho
Embutido	Salsicha
Prod. Cárneos	Hambúrguer
Laticínios	Requeijão
Alimentos Prontos	Papinhas e macarrão instantâneo
Salgadinhos prontos	Batata frita, batata palha, snack e salgadinho de milho





# Resultados Preliminares do Sódio em Alimentos Processados

---





# Resultados Preliminares de Sódio em Alimentos Processados

---

## **Fusão dos Bancos de dados:**

Utilização dos dados do Programa Exploratório (Convênio ANVISA/INCQS) e do Programa Paulista (Mais Saúde).

## **Tratamento do Banco de Dados:**

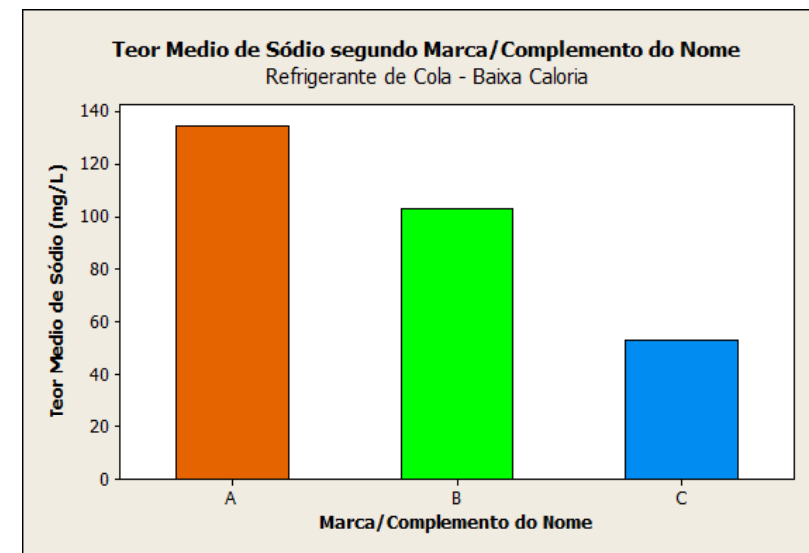
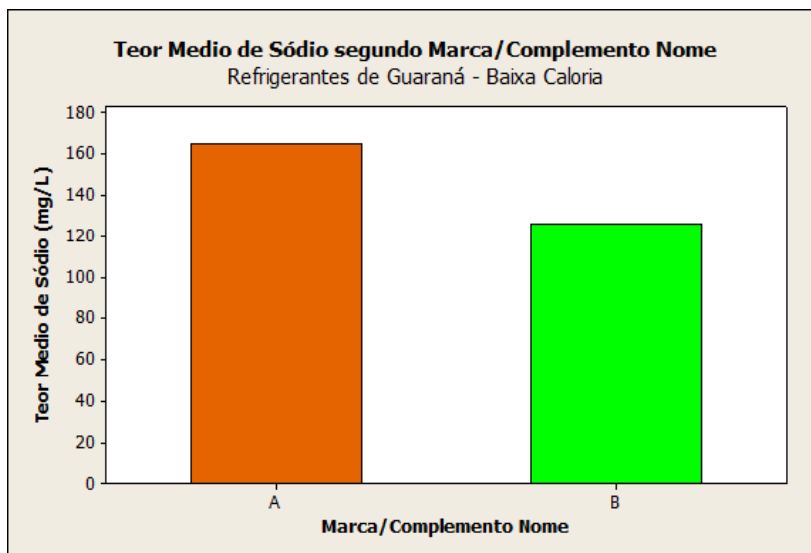
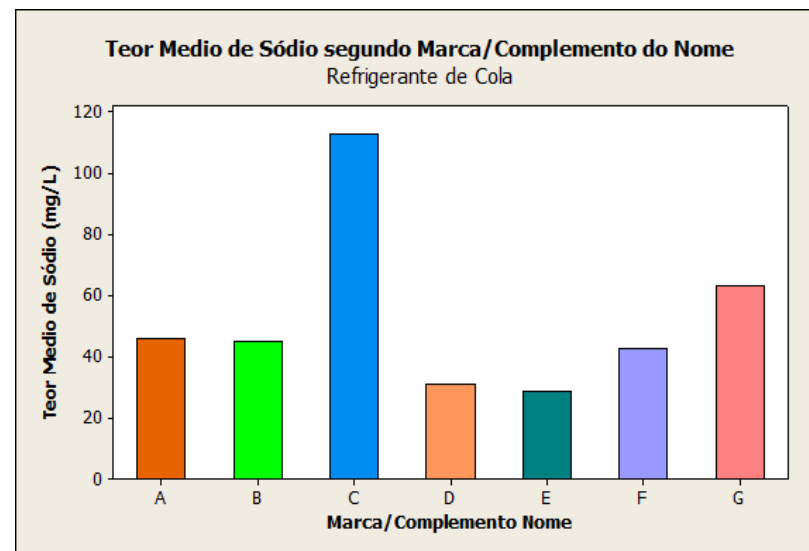
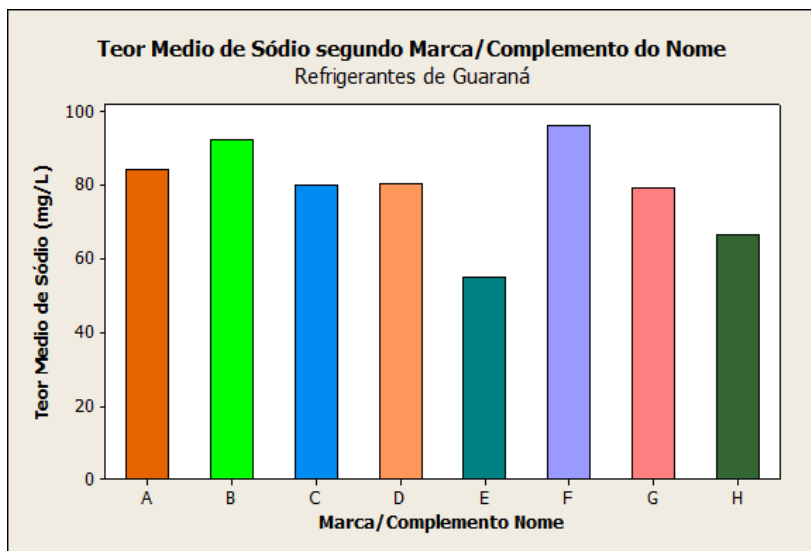
Média para amostras de um mesmo produto (designação – informação complementar – marca).

## **Comparação entre produtos distintos dentro de uma mesma subcategoria.**

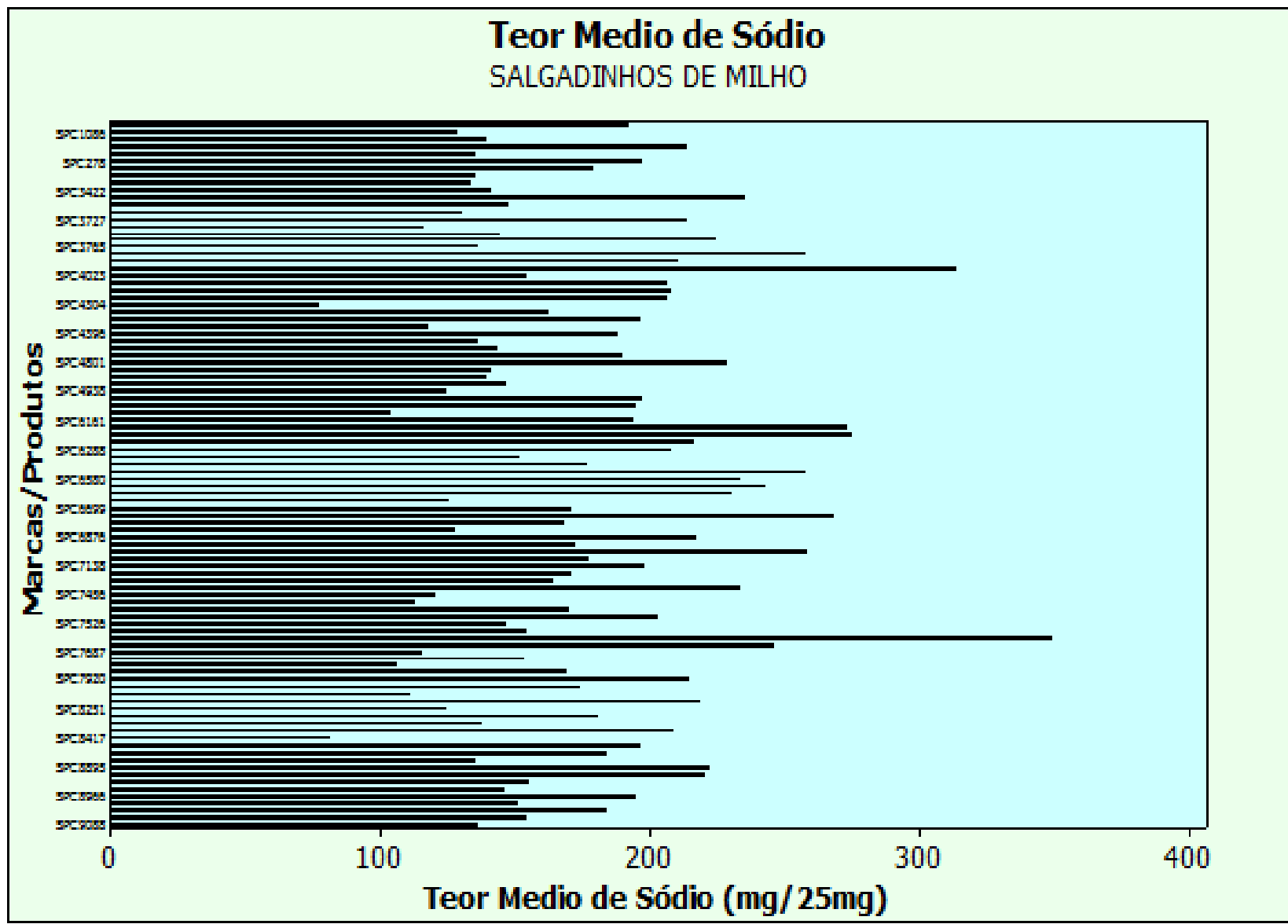
Esse processo está sendo realizado com apoio de um centro científico da OPAS (Panaftosa).



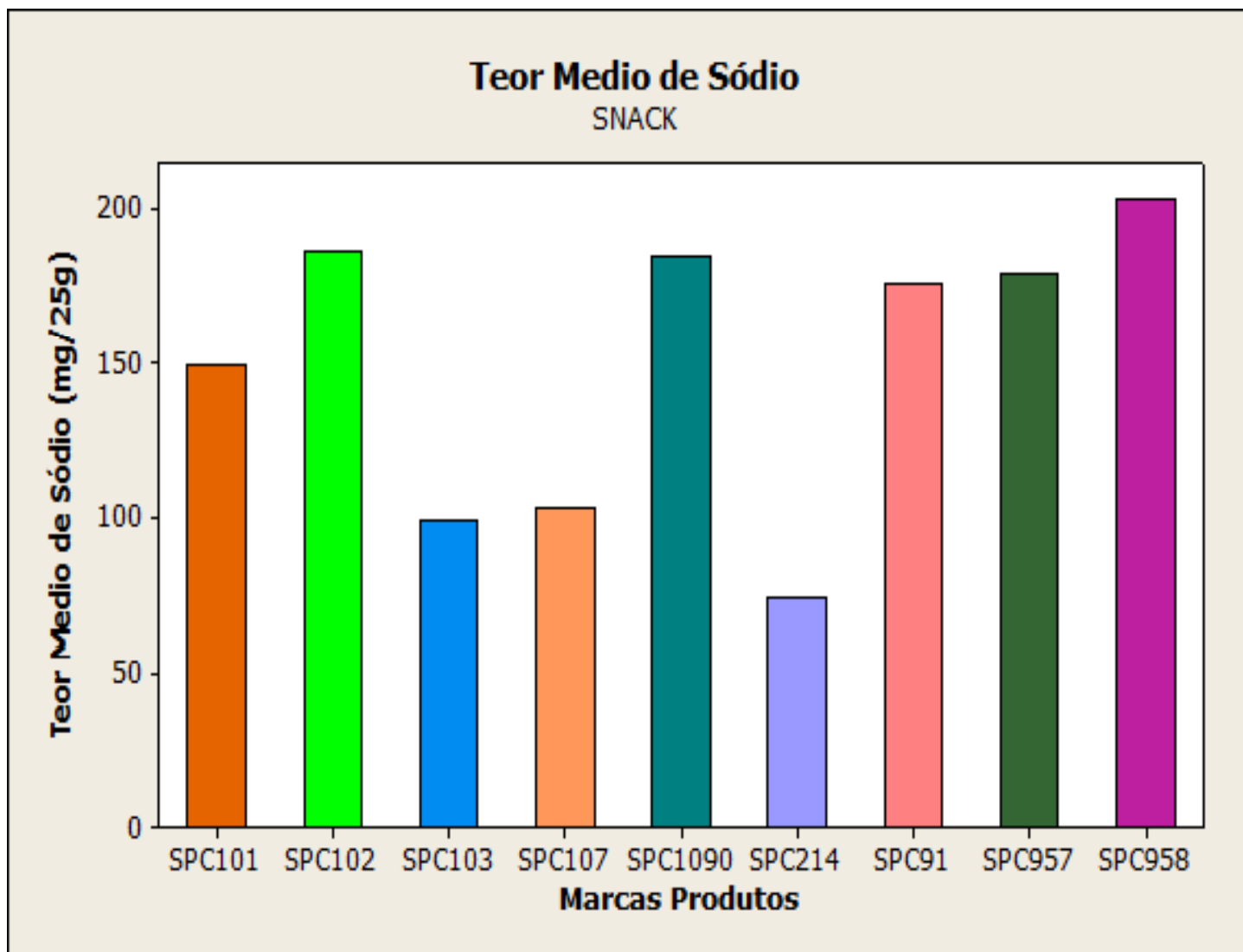
# Sódio em Refrigerantes



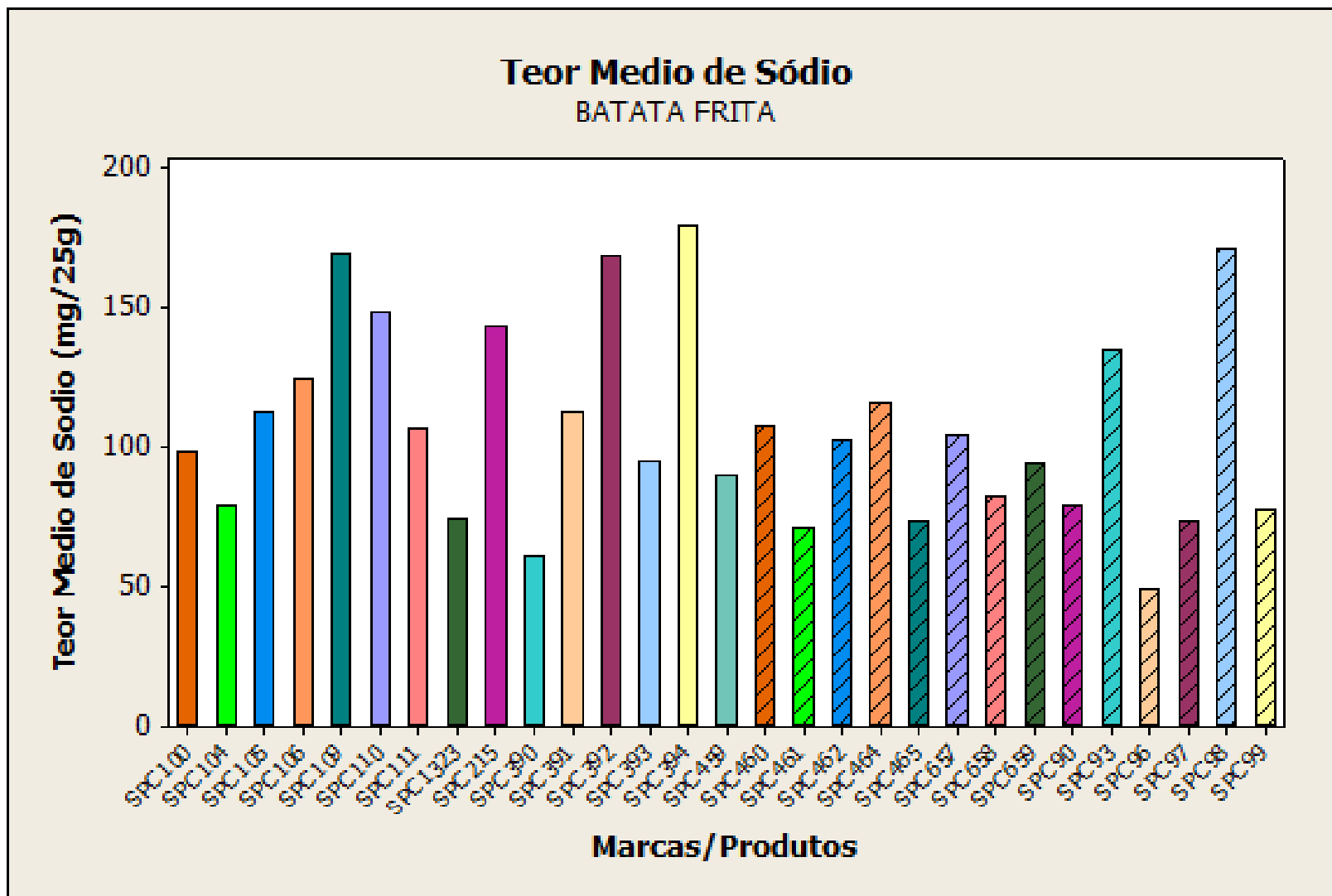
# Sódio em Salgadinhos de Milho



# Sódio em Snack



# Sódio em Batata Frita



# Sódio em Batata Palha

